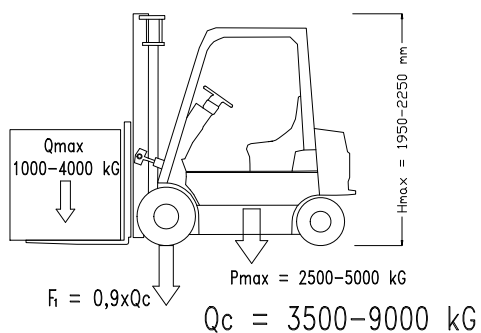
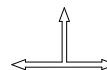
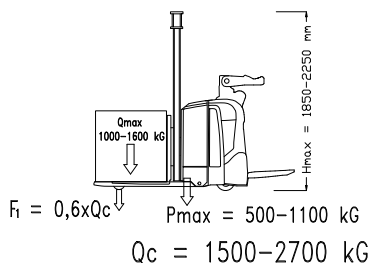
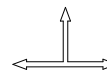


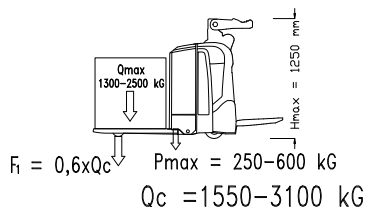
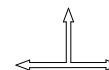
SPALINOWY WÓZEK WIDLÓWY



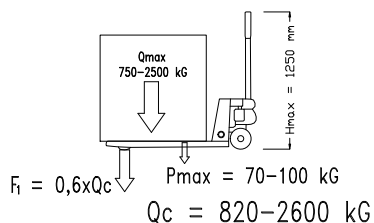

AKUMULATOROWY WÓZEK WIDLÓWY



AKUMULATOROWY RĘCZNY WÓZEK WIDLÓWY



AKUMULATOROWY RĘCZNY WÓZEK PALETOWY  
(BEZ MOŻLIWOŚCI PODNIENIA ŁADUNKU NA WYSOKOŚĆ)



RĘCZNY WÓZEK PALETOWY

(BEZ MOŻLIWOŚCI PODNIENIA ŁADUNKU NA WYSOKOŚĆ)



$Q_{max}$  – ciężar maksymalny ładunku (kg)  
 $P_{max}$  – ciężar maksymalny wózka (kg)  
 $Q_c$  – ciężar całkowity (kg)  
 $F_i$  – maks. obciążenie (z ładunkiem) na przednią oś (kg)



Wymiary i ciężary całkowite wózków widłowych należy uzgodnić z inwestorem.

Nr zmiany	Data	Zmiana / opis		
		Nr katalogowy WOZ.WID.1	Nr rysunku: GMV.WOZ.WID.1	Data wersji: 24.03.2015
		Data: 16.09.2014		Wersja: 1.2

**GMV**