

! UWAGA: INFORMACJE ZAWARTE NA RYSUNKACH MAJĄ CHARAKTER OGÓLNY CELEM ZASTOSOWANIA W PROJEKIE WSTĘPNYM.
W SPRAWIE SZCZEGÓŁOWYCH INFORMACJI PROSIMY O KONTAKT Z BIUREM TECHNICZNYM GMV POLSKA.

Legenda:

DŹWIG OSOBOWY


DŹWIG SZPITALNY

DŹWIG SPEŁNIĄCY WYMAGANIA PRAWA BUDOWLANEGO DOSTĘPNOŚCI DLA OSÓB NIEPEŁNOSPRAWNYCH.

DŹWIG Z NAPĘDEM BEZPOŚREDNIM GMV 1:1

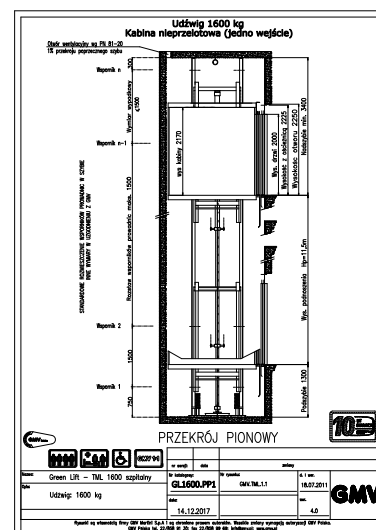
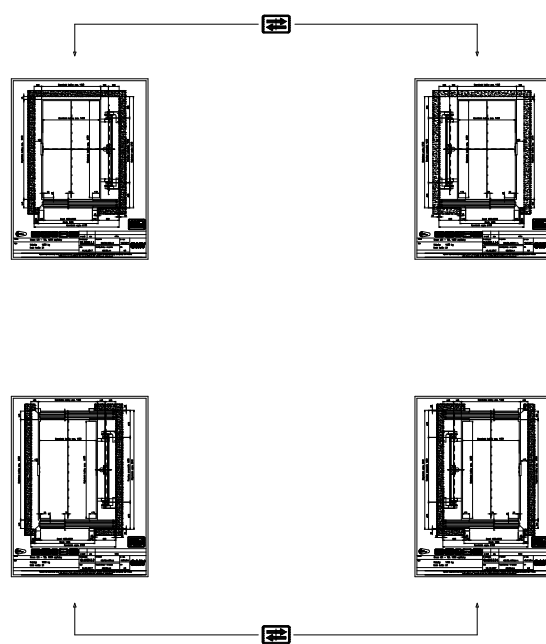
LUSTRZANE (SYMERYCZNE) ODBICIE
WERSJĘ SYMETRYCZNĄ UZYSKUJE SIĘ W ODBICIU LUSTRZANYM WZGLĘDEM WZDŁUŻNEJ OSI KABINY.

DŹWIG OBJĘTY PROGRAMEM WYDŁUŻONEJ 10-LETNIEJ GWARANCJI PRODUCENTA.
W SPRAWIE WARUNKÓW PROSIMY O KONTAKT Z GMV POLSKA.

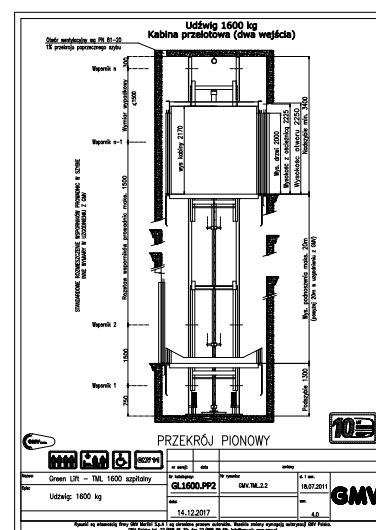
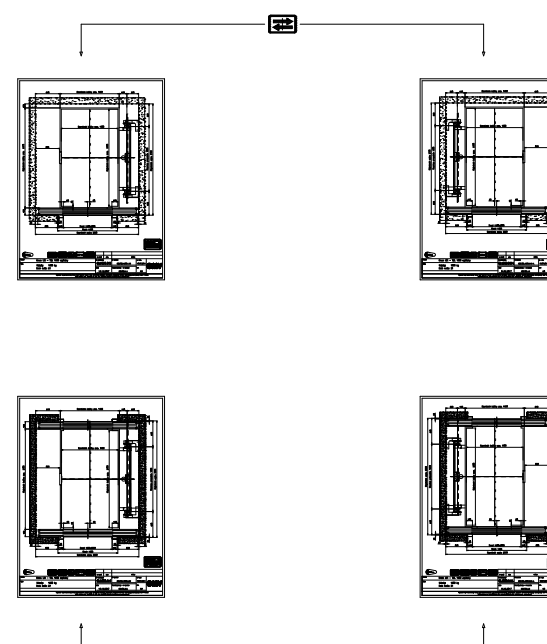


Napęd bezpośredni GMV 1:1

Drzwi teleskopowe

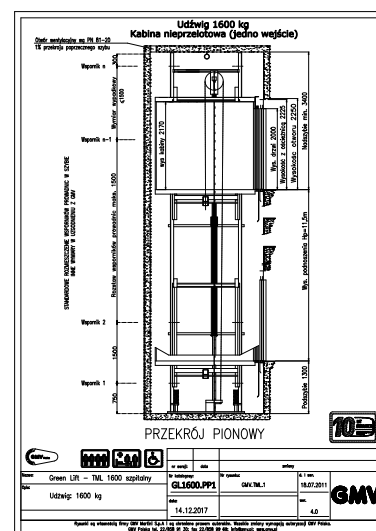
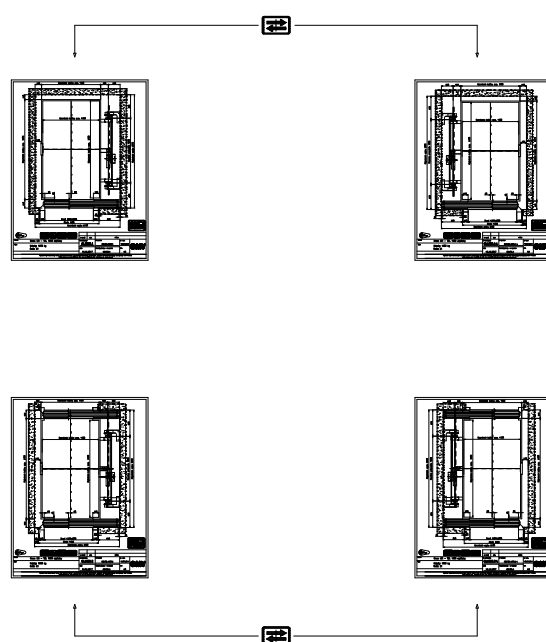


Drzwi centralne

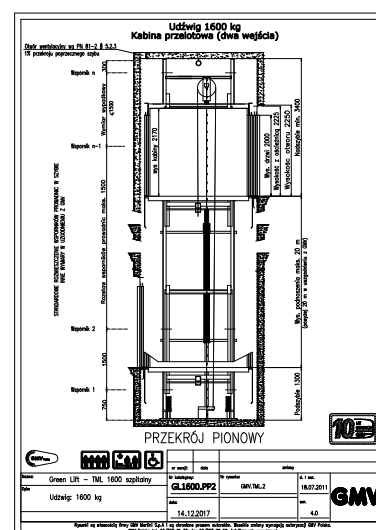
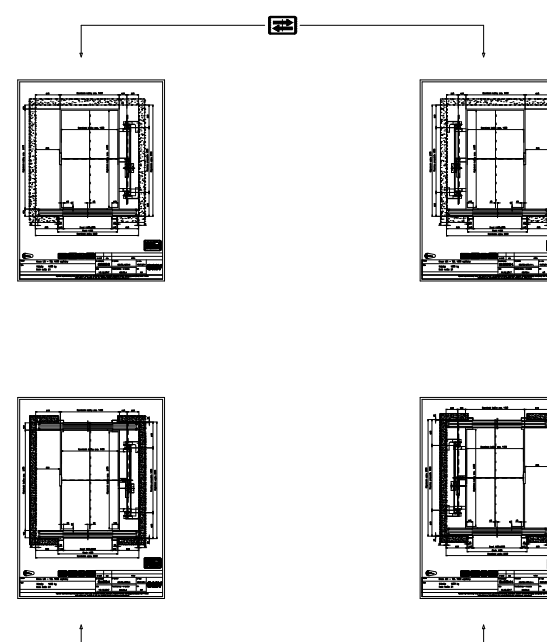


Napęd pośredni 1:2

Drzwi teleskopowe



Drzwi centralne



WÓZKI INWALIDZKIE

